

目錄

單元一 美麗的漢字	1
寶盒一 漢字結構複習	2
複習獨體字與合體字的概念，及漢字的左右、左中右、上下和上中下結構。	
寶盒二 半包圍結構與全包圍結構	7
認識和辨析漢字的半包圍結構與全包圍結構。	
寶盒三 品字結構	11
認識漢字的品字結構，複習和辨析之前所學的漢字結構。	
寶盒四 部首	14
認識部首的概念和常見部首。	
寶盒五 筆順複習	17
複習漢字的基本筆順規則，學習漢字的補充筆順規則。	
單元二 靈動的詞語	23
寶盒一 動詞	24
認識動詞的概念，練習恰當地運用，並辨析名詞、動詞、形容詞和量詞。	
寶盒二 「的」、「地」、「得」與「著」、「了」、「過」	27
認識助詞「的」、「地」、「得」與「著」、「了」、「過」，練習恰當地運用在句子中。	
寶盒三 量詞	32
複習量詞的概念，並學習量詞在名詞和動詞中的運用。	
寶盒四 顏色疊詞與量詞重疊	37
複習疊詞的概念，學習顏色疊詞與量詞重疊。	
寶盒五 描寫心情的詞語	44
學習如何表達不同的心情，並理解別人的感受。	

單元三 流暢的句子	49
寶盒一 四種基本句式	50
複習陳述句和疑問句，學習祈使句和感歎句，並練習運用。	
寶盒二 被字句和把字句	54
學習和分析被字句和把字句，練習改寫和運用。	
寶盒三 複句	58
初步認識複句、關聯詞和分句的概念，練習常用句型。	
寶盒四 書名號、頓號和專名號	62
認識書名號、頓號和專名號，練習恰當地運用在句子中。	
寶盒五 比喻句	65
認識比喻的概念，辨析簡單比喻句，並練習運用。	
單元四 好聽的故事	69
寶盒一 《貪心的小狗》	70
從閱讀中學習漢字的構造，從部首中推測漢字的字義。	
寶盒二 《葉公好龍》	74
從成語故事中學習句式，學習理解別人和學習做人的道理。	
寶盒三 《守株待兔》	78
學習代入角色，理解角色和故事，並提出自己的看法。	
寶盒四 《野天鵝》	81
享受閱讀的樂趣，了解角色，培養同情心。	
寶盒五 《神筆馬良》	88
學會從文字中看到圖畫，培養文字圖像化的能力和樂於助人的品格。	
答案	93

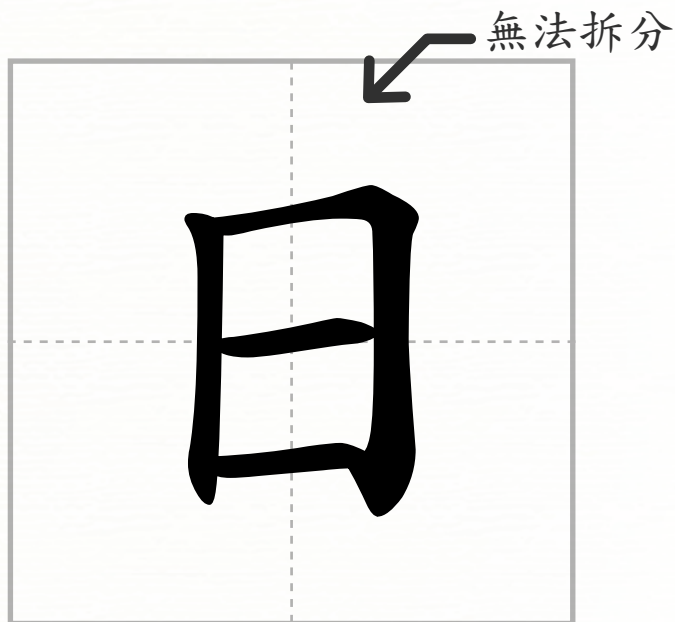


寶盒一 · 漢字結構複習




語文魔術棒一

獨體字：只有一個部件，是無法拆分的字，如日、月、目、木、白等。漢語大概有三百個獨體字。獨體字不但可以獨立使用，而且可以成為其他字的部件或部首。




語文糖果

一 ·  花生糖：在獨體字後的方格內填✓。

- | | | | | | |
|-------|--------------------------|-------|--------------------------|-------|--------------------------|
| 1. 福 | <input type="checkbox"/> | 2. 心 | <input type="checkbox"/> | 3. 風 | <input type="checkbox"/> |
| 4. 為 | <input type="checkbox"/> | 5. 賞 | <input type="checkbox"/> | 6. 己 | <input type="checkbox"/> |
| 7. 悄 | <input type="checkbox"/> | 8. 樣 | <input type="checkbox"/> | 9. 急 | <input type="checkbox"/> |
| 10. 子 | <input type="checkbox"/> | 11. 人 | <input type="checkbox"/> | 12. 點 | <input type="checkbox"/> |



語文糖果

一 •  棉花糖：以下是一些常見獨體字，試圈出你已學會的字。

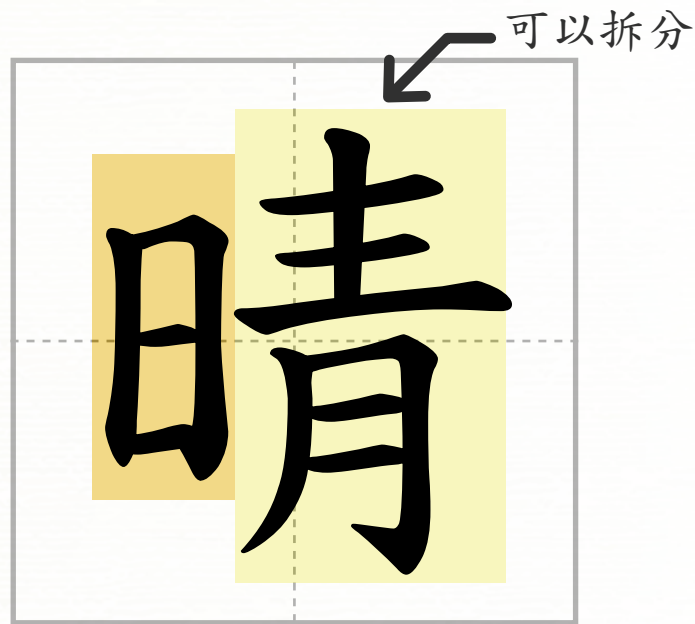
一	乙	二	十	丁	七	卜	八	人	入	由
九	匕	了	乃	刀	力	血	三	上	小	央
士	土	工	才	下	寸	丈	大	口	山	禾
千	川	久	丸	夕	及	亡	之	已	心	丘
弓	己	子	也	女	刃	又	毛	曲	又	白
王	井	夫	天	木	五	不	生	耳	豆	身
太	犬	歹	尢	車	巨	牙	屯	戈	互	皮
田	止	少	日	日	中	貝	水	見	良	木
手	午	牛	果	母	升	史	長	片	主	肉
斤	爪	父	月	文	方	火	末	未	重	里
主	立	半	必	永	更	束	兩	酉	田	串

我已學會_____個獨體字。



語文魔術棒二

合體字：有兩個部件以上，是可以拆分的字。合體字有七種組成的方法：上下結構、左右結構、上中下結構、左中右結構、半包圍結構、全包圍結構和品字結構，這七種結構便組成我們所知道的大部分的漢字了。



語文糖果

二、花生糖：在獨體字後的方格內填○，在合體字後的方格內填△。

- | | | | | | |
|-------|--------------------------|-------|--------------------------|-------|--------------------------|
| 1. 日 | <input type="checkbox"/> | 2. 晴 | <input type="checkbox"/> | 3. 晶 | <input type="checkbox"/> |
| 4. 月 | <input type="checkbox"/> | 5. 臉 | <input type="checkbox"/> | 6. 目 | <input type="checkbox"/> |
| 7. 晴 | <input type="checkbox"/> | 8. 鼻 | <input type="checkbox"/> | 9. 木 | <input type="checkbox"/> |
| 10. 林 | <input type="checkbox"/> | 11. 森 | <input type="checkbox"/> | 12. 白 | <input type="checkbox"/> |



語文遊戲

把上中下結構的字填上顏色。

粥	唏	意	多	好
陳	道	曼	噓	糖
茶	高	贏	算	裏
兜	青	常	由	美
衝	良	享	全	中


你能看到一個中文數字嗎？那是_____。

語文魔術棒三

1. 左右結構：由兩個部件從左至右組合而成，如他、朋。
2. 左中右結構：由三個部件從左至右組合而成，如樹、衝。
3. 上下結構：由兩個部件從上至下組合而成，如各、是。
4. 上中下結構：由三個部件從上至下組合而成，如害、算。



 語文糖果

一 •  草莓糖：這些漢字分別是甚麼結構？把它們放進正確的寶盒。

朋	要	樹	尋	抱	吃
花	糊	莫	恩	湖	畫

